

Registrierung für die Kursmitglieder

1 Gehen Sie auf www.vhs.cloud



2 Wechseln Sie zu *Mitglied werden*



3 Scrollen Sie nach unten zu *jetzt registrieren*

Einloggen

Nachdem Sie das Registrierungsformular ausgefüllt und abgeschickt haben, erhalten Sie an die von Ihnen angegebene Adresse eine E-Mail mit Ihrem Passwort und können sich direkt einloggen. Bitte beachten Sie, dass Ihre Registrierungsdaten und damit Ihr Zugang automatisch gelöscht werden, falls Sie sich nicht innerhalb von zwei Monaten mit Ihren Zugangsdaten einloggen!

Jetzt registrieren

Was ermöglicht mir die Registrierung?

Nach der Registrierung haben Sie Zugriff auf Ihren persönlichen "Schreibtisch" in der vhs.cloud. Als Teilnehmerin oder Teilnehmer eines Kurses werden Sie dann in den entsprechenden Kurs in der vhs.cloud aufgenommen. Näheres dazu erfahren Sie nach Login.

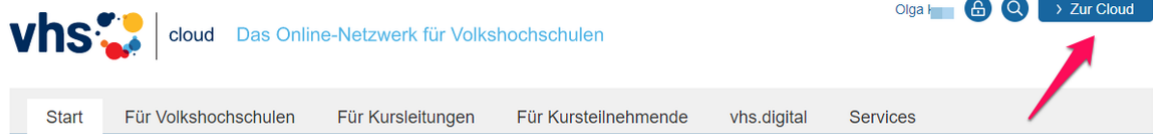
4 Füllen Sie folgende Felder aus:

- Vorname + Nachname
- E-Mail-Adresse
- **Benutzername:** kann man später nicht mehr ändern
- **angezeigter Name:** kann man später ändern

Registrierung für die Kursmitglieder

Das Passwort aus der E-Mail ist nur für die erste Anmeldung!

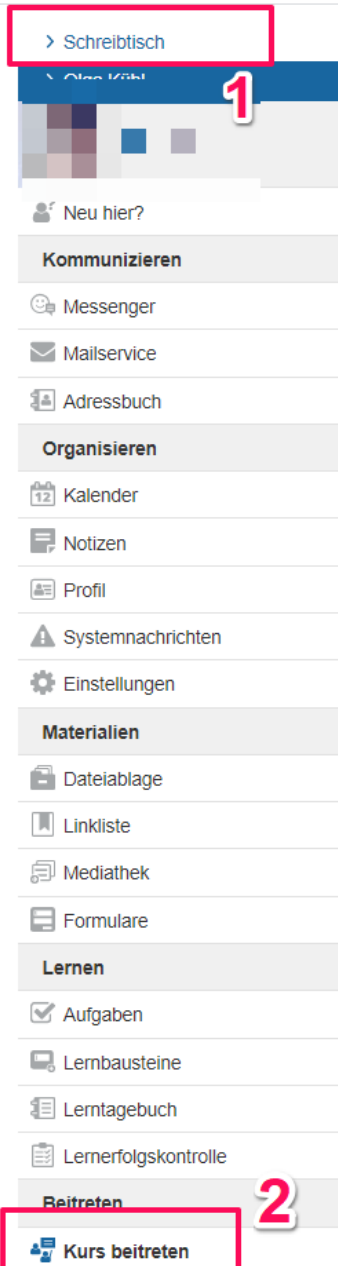
- 5 In Ihrem E-Mail-Postfach finden Sie die E-Mail von vhs.cloud
- 6 Gehen Sie zu www.vhs.cloud und klicken Sie auf *zur Cloud*



- 7 Geben Sie Ihr *Login* und *das Passwort aus der E-Mail* ein
Ändern Sie das Passwort und bestätigen Sie dieses.

Kursbeitritt

- ① Für einen Kursbeitritt brauchen Sie einen **Kurscode**.
 - Den Kurscode bekommen Sie von der vhs oder der Kursleitung.
 - Führen Sie Schritte 1, 2 und 3 durch.



Kurs beitreten

Sie haben sich für einen vhs-Kurs an

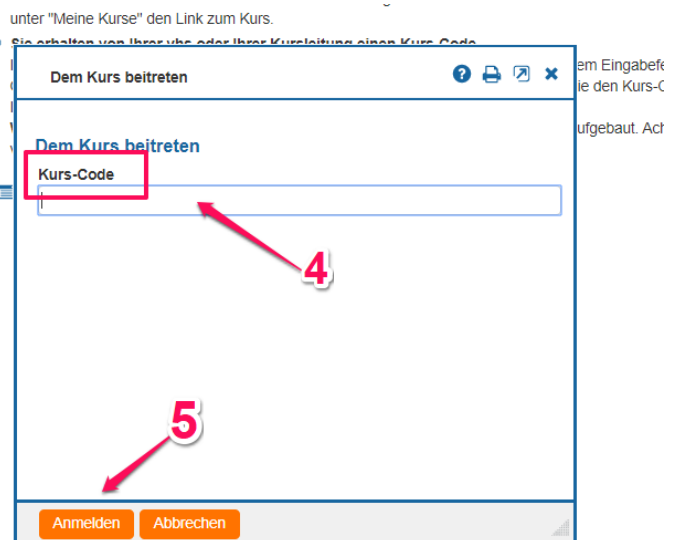
Es gibt zwei Möglichkeiten, Mitglied Ihres K

- **Sie werden automatisch in den Kurs a**
In diesem Fall müssen Sie nichts weiter t
unter "Meine Kurse" den Link zum Kurs.
- **Sie erhalten von Ihrer vhs oder Ihrer K**
In diesem Fall klicken Sie unten auf "Kur
Code ein und bestätigen Sie die Eingabe
Ihre Kursleitung eine Nachricht darüber
Wichtig: Der Kurs-Code ist nach dem St
vollständig und ohne Leerzeichen vor od

Kurs beitreten

3

- ② Geben Sie hier (4) den **Kurscode** ein und schreiben Sie anschließend eine kurze Nachricht an die Kursleitung.



Kursbeitritt

- ③ Warten Sie, bis die Kursleitung den Kursbeitritt bestätigt hat.
Sie bekommen darüber keine Benachrichtigung!
- ④ Nach der Kursbeitrittsbestätigung finden Sie den Kurs oben im Bereich *Meine Kurse*

